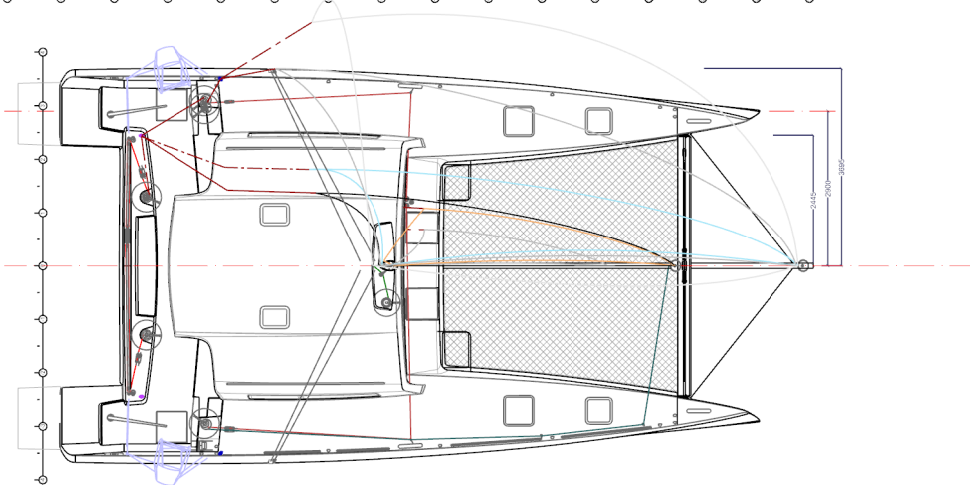
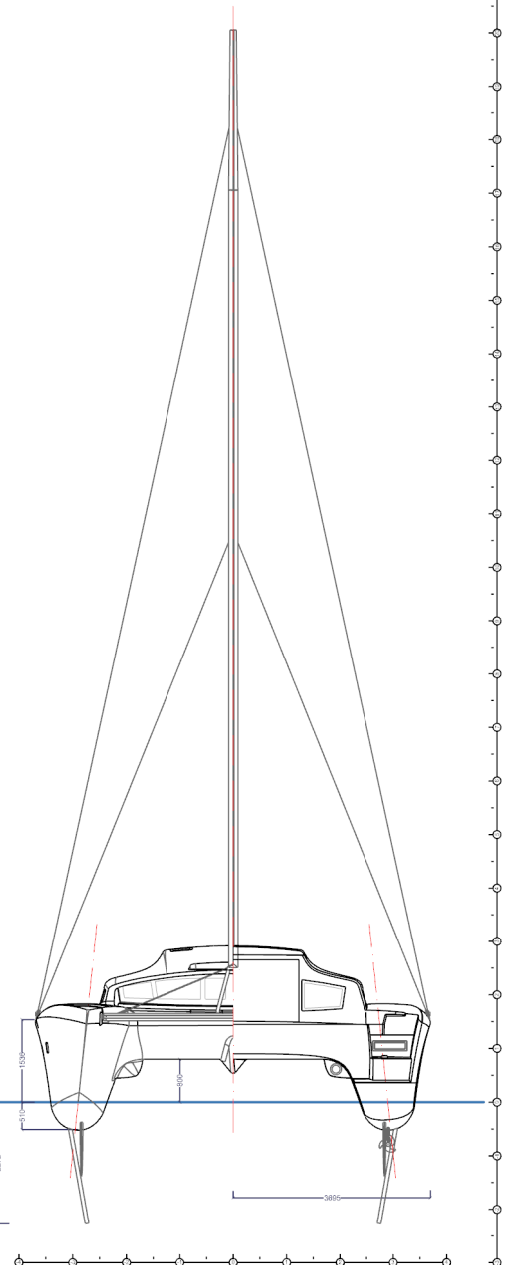
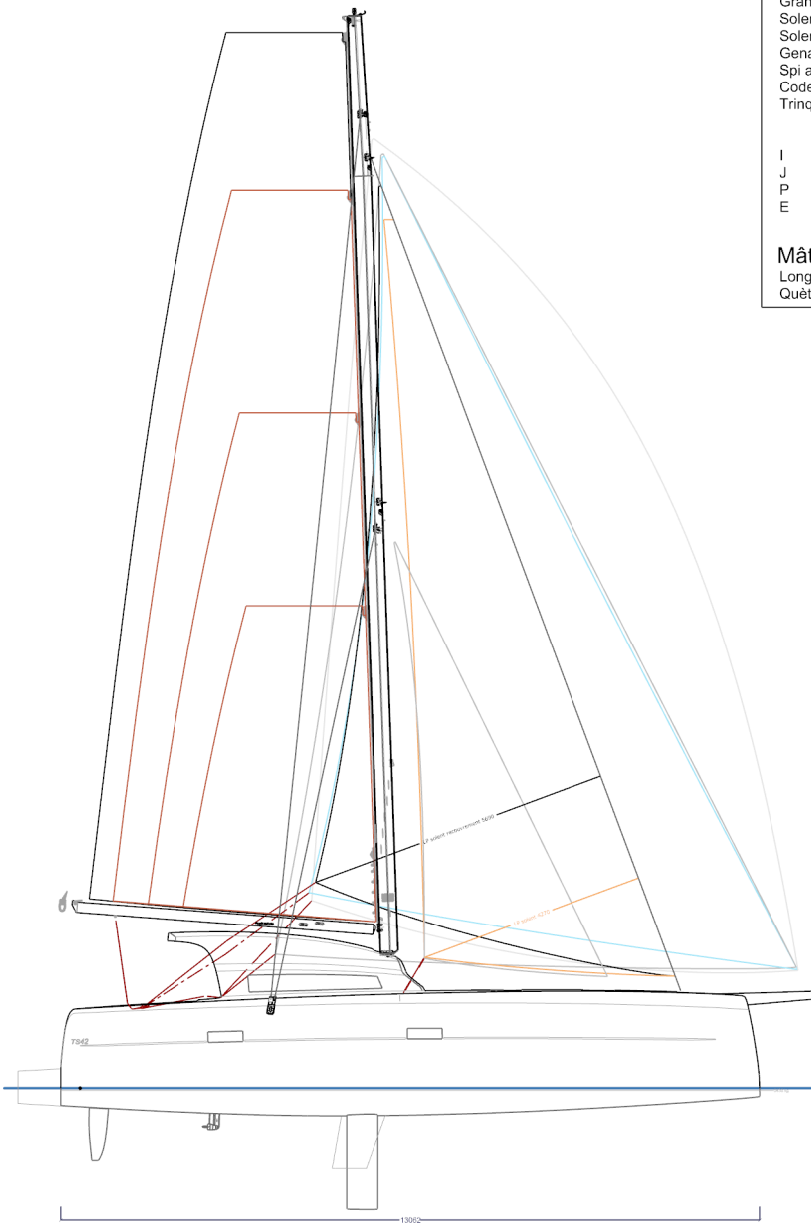


| Voilure | |
|-----------------------------|---------------------|
| Surfaces et cotes projetées | |
| Grand Voile | 65.5 m ² |
| Solent auto-vireur | 32.5 m ² |
| Solent 107% | 42.7 m ² |
| Genaker | 71.5 m ² |
| Spi assy capelage | 135 m ² |
| Code Zéro | 59.5 m ² |
| Trinquette | 12.5 m ² |
| | |
| I | 16.74 m |
| J | 5.30 m |
| P | 12.5 m |
| E | 5.38 m |
| | |
| Mât | |
| Longueur profil | 17.60 m |
| Quête | 2° |



| Caractéristiques générales | |
|-----------------------------|-----------|
| Déplacement <i>mMOC</i> | 6 438 kg |
| Longueur hors tout | 13.06 m |
| Longueur à la flottaison | 13.06 m |
| Bau Max | 7.39 m |
| Entre-axe flotteurs | 5.80 m |
| Moment de redressement max. | 19.2 T.m |
| Gz max | 2.64m |
| Tirant d'eau | 2.27 m |
| Tirant d'air | 21.05 m |
| Motorisation | 2 x 30 CV |
| Catégorie de conception | A |

Plan de voilure - TS42'

Echelle : 1/100 A3
Phase : EXE
Date : 02-09-2015

Catamaran de croisière TS42'

Architecte D.P.A.G.
Architecte Naval
Christophe Barreau
www.christophebarreau.fr
5458 Rue d'Alger - 94200 Ivry sur Seine - Tel/Fax: 01 46 56 62 85 - email: architecte@christophebarreau.fr

Ce plan est la propriété de Barreau, architecte naval. Il ne peut être utilisé pour une construction, vendu, reproduit ou communiqué à des tiers sans autorisation. Loi du 01.07.1992